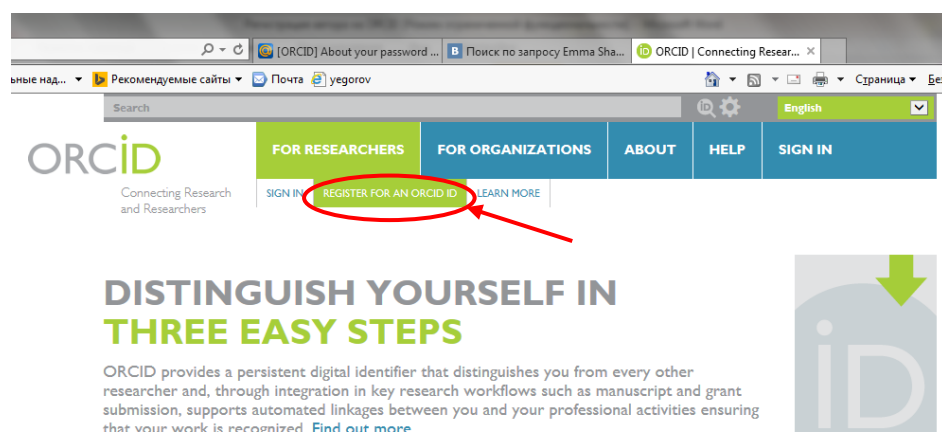


Регистрация автора на ORCID

1. Переходим по адресу <http://orcid.org/>
2. Наводим на ссылку «RESEARCHERS» в верхней части сайта:



3. В выпадающем меню выбираем ссылку «REGISTER FOR AN ORCID ID»



4. Заполняем появившуюся форму (приведена ниже)

First name *

Last name

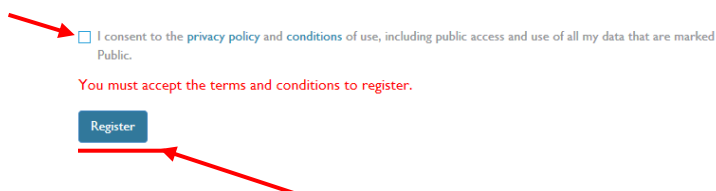
Email *

Re-enter email *

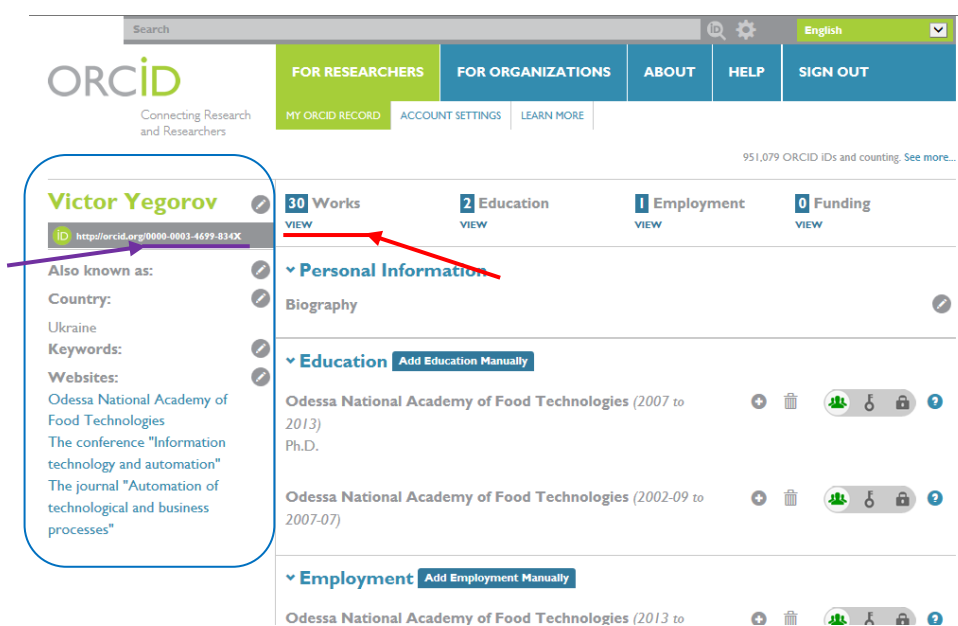
Password *

Confirm password *

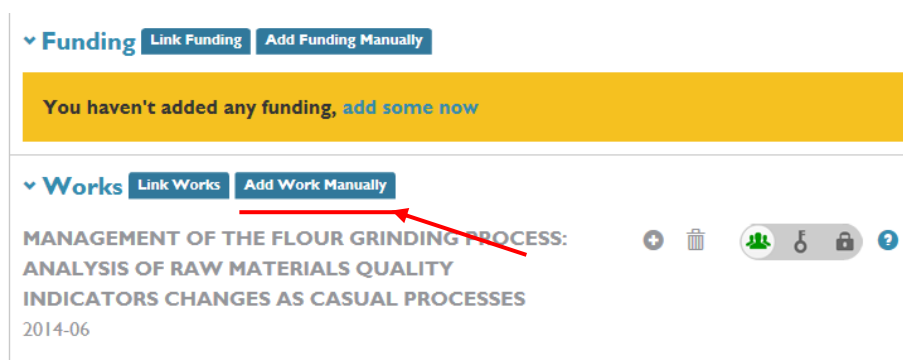
5. В конце нажимаем на кнопку «REGISTER» в самом низу формы. При этом важно поставить галочку, подтверждающую что Вы согласны с правилами работы базы (рекомендую внимательно прочесть):



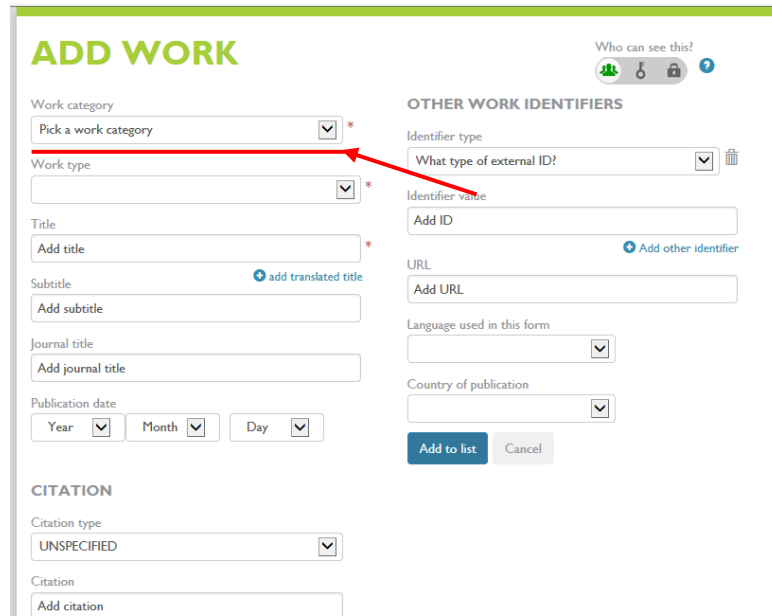
6. В результате регистрации и аутентификации откроется Ваш аккаунт (пример приведен ниже) (Синим цветом выделена доступная для редактирования зона общих Ваших сведений. Красным цветом выделена зона Ваших работ) (Собственно Ваш ORCID номер указан тут же – выделен фиолетовым, и является набором из 16 символов);






7. Переходим по ссылке «Добавить статью вручную»:



8. В результате необходимо заполнить следующую форму: (при заполнении важно указывать тип публикации – статья, тезис и т.д., на форме ниже выделено красным).



ADD WORK

Who can see this?   

Work category: Pick a work category *

Work type: *

Title: Add title *

Subtitle: + add translated title

Journal title: Add journal title


Publication date: Year Month Day


CITATION

Citation type: UNSPECIFIED

Citation: Add citation

OTHER WORK IDENTIFIERS

Identifier type: What type of external ID? 

Identifier value: Add ID 

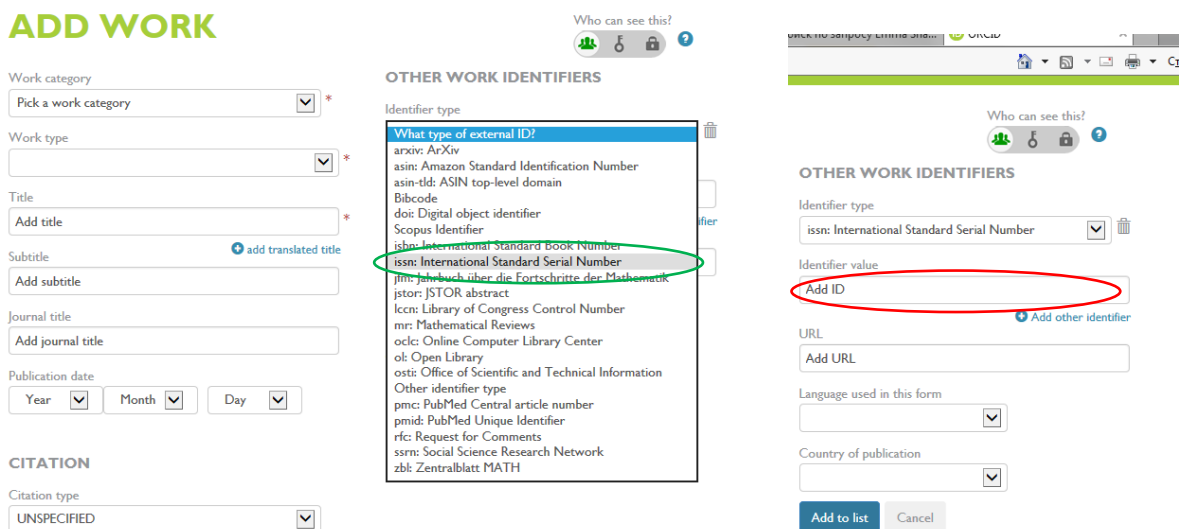
URL: Add URL

Language used in this form:




Country of publication:

Add to list Cancel

9. При заполнении формы важно указывать тип идентификатора и сам идентификатор. Для работ, опубликованных в журнале у которого есть просто ISSN – выбираем соответствующий пункт из выпадающего меню (выделено зеленым), а затем указываем в поле ниже и сам ISSN номер (выделено красным)



ADD WORK

Who can see this?   

Work category: Pick a work category *

Work type: *

Title: Add title *

Subtitle: + add translated title


Journal title: Add journal title

Publication date: Year Month Day


CITATION

Citation type: UNSPECIFIED

OTHER WORK IDENTIFIERS

Identifier type: What type of external ID? 

- arxiv: ArXiv
- asin: Amazon Standard Identification Number
- asin-tld: ASIN top-level domain
- Bibcode
- doi: Digital object identifier
- Scopus Identifier
- isbn: International Standard Book Number
- issn: International Standard Serial Number**
- jim: Jahrbuch über die Fortschritte der Mathematik
- jstor: JSTOR abstract
- lccn: Library of Congress Control Number
- mr: Mathematical Reviews
- oclc: Online Computer Library Center
- ol: Open Library
- osti: Office of Scientific and Technical Information
- Other identifier type
- pmc: PubMed Central article number
- pmid: PubMed Unique Identifier
- rfc: Request for Comments
- ssrn: Social Science Research Network
- zbl: Zentralblatt MATH

Identifier value: Add ID 

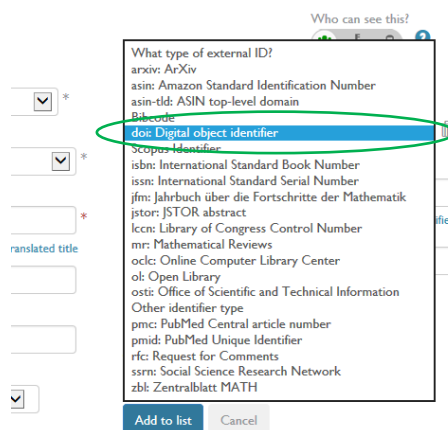
URL: Add URL

Language used in this form:

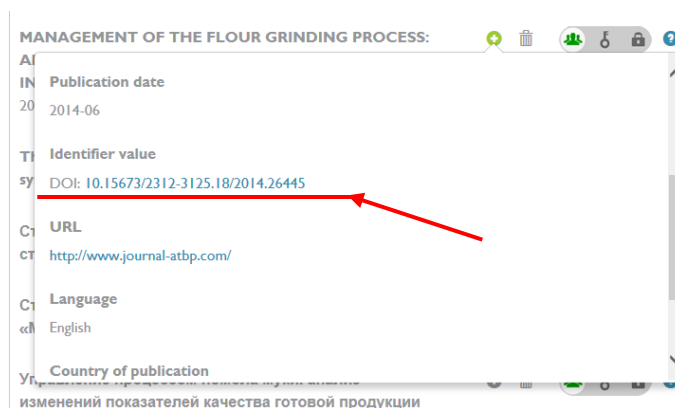
Country of publication:

Add to list Cancel

10. Для журналов, соответствующих международному стандарту ISO 26324:2012, т.е. присваивающих каждой своей статье каждого своего последующего номера уникальный идентификатор - DOI номер, необходимо соответственно в пункте «Тип идентификатора» указать «DOI» и соответственно в поле ниже указать, присвоенный DOI номер Вашей статьи.



11. Наличие DOI номера Вашей статьи дает возможность перейти по активной ссылке и ознакомиться с самой статьей. (при наведении на плюсик возле Вашей статьи на Вашем аккаунте среди метаданных статьи будет и ссылка на саму статью)



P.S. Коротко об ORCID. На основании этого регистрационного номера ученые обеспечивают себе: корректную цитируемость своих статей (статьи не «теряются» поисковыми системами), возможность подавать свои статьи в престижные международные научные издания, возможность формирования личного рейтинга в украинском индексе научного цитирования (проект «Научной периодики Украины»), возможность участия в рейтингах Международного уровня, возможность участвовать в подаче заявок на различные гранты. ORCID – это, по сути, составляющая рейтинга ученого. Стоит указывать после своих Ф.И.О. в каждой своей публикации.